COMPRENDRE LE PROCESSUS
DU CENTRE DE TRI

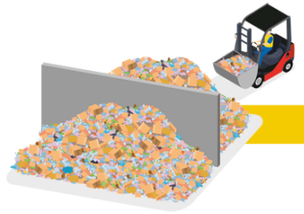

1 LE HALL DE RÉCEPTION
Accueille les déchets

2 LA TRÉMIE
Charge les déchets sur la chaîne de tri

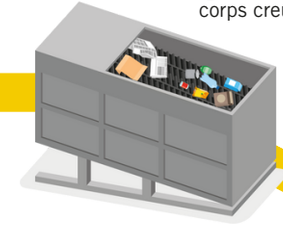

3 3 CRIBLES BALISTIQUES
Sépare les déchets selon leurs caractéristiques physiques (grands cartons, corps plats, corps creux et fractions fines)

4 LE TRI MÉCANISÉ

PLASTIQUES RIGIDES ET MÉTAUX (aciers et aluminiums)

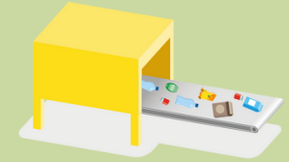

4 SÉPARATEURS DE TRI OPTIQUE CORPS CREUX
Sépare les différents types de plastique

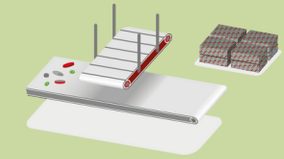

3 OVERBANDS
Capte et sépare les emballages en acier



2 SÉPARATEURS À COURANT DE FOUCAULT
Capte les emballages en aluminium

PAPIERS, CARTONS ET FILMS PLASTIQUES



5 SÉPARATEURS DE TRI OPTIQUE CORPS PLATS
Sépare les différents types de papiers, films plastiques et cartons

5 LA CABINE DE TRI
9 tables de tri permettant aux agents de tri de contrôler et affiner le tri

6 LE COMPACTAGE

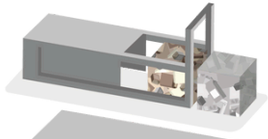

LA PRESSE À PAQUETS
Pour faire des petits paquets de l'acier

LA PRESSE À BALLES
Compresse la matière triée et la transforme en cube

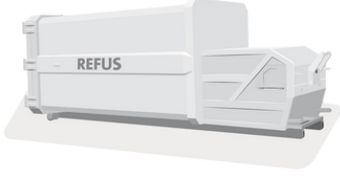

2 COMPACTEURS À REFUS
Pour réduire la taille des matières triées non valorisables

7 LE STOCKAGE DES BALLES
Entrepose les balles selon leur typologie et leur qualité

8 L'EXPÉDITION
Chargement et envoi des balles de matières triées vers les filières de recyclage et de valorisation